





GRETA 1

CARACTERÍSTICAS FUNDAMENTALES

- Eje de elevación con volante central
- Parrilla elevable y angulable (Extraíble)
- Recoge grasa frontal
- Estructura en hierro de 4mm y parrilla en acero inox
- Protegida por una capa de zinc antioxico
- Acabado pintura termica de 600 grados

NOTA: Base inferior sugerida a una elevación de 60cm

	SERIE (NOMBRE COMERCIAL)	CÓDIGO	MEDIDAS EXTERIORES	NÚMERO PARRILLAS
	GRETA I - 60 CM	GR1-60	DIMENSIONES (LARGO X FONDO X ALTO) 60 CM X 75 CM X 90 CM DIMENSIÓN DE PARRILLA: 50 CM X 40 CM	1
	GRETA I - 80 CM	GR1-80	DIMENSIONES (LARGO X FONDO X ALTO) 80 CM X 85 CM X 100 CM DIMENSIÓN DE PARRILLA: 70 CM X 50 CM	1

GRETA 1

UNA BARBACOA DOMÉSTICA
CONSTRUÍDA CON CALIDAD INDUSTRIAL



Nota: Imagen de referencia





GRETA 2

CARACTERÍSTICAS FUNDAMENTALES

- Eje de elevación con volante central
- Parrilla elevable y angulable (Extraíble)
- Recogegrasa frontal
- Estructura en hierro de 4mm y parrilla en acero inox
- Cajón donde hacer brasas y recoge cenizas, todo extraíble
- Protegida por una capa de zinc antioxico
- Acabado pintura termica de 600 grados

NOTA: Base inferior sugerida a una elevación de 60cm

	SERIE (NOMBRE COMERCIAL)	CÓDIGO	MEDIDAS EXTERIORES	NÚMERO PARRILLAS
	GRETA II - 60 CM	GR2-60	DIMENSIONES (LARGO X FONDO X ALTO) 60 CM X 75 CM X 90 CM DIMENSIÓN DE PARRILLA: 50 CM X 40 CM	1
	GRETA II - 80 CM	GR2-80	DIMENSIONES (LARGO X FONDO X ALTO) 80 CM X 85 CM X 100 CM DIMENSIÓN DE PARRILLA: 70 CM X 50 CM	1

GRETA 2

UNA BARBACOA DOMÉSTICA
CONSTRUÍDA CON CALIDAD INDUSTRIAL





Nota: Imagen de referencia



GRETA 3 CON BASE REMOVIBLE

CARACTERÍSTICAS FUNDAMENTALES

- Eje de elevación con volante central
- Parrillas elevables y angulables (Extraíbles)
- Recoge grasa frontal
- Estructura en hierro de 4mm y parrilla en acero inox
- Estructura inferior removible
- Protegida por una capa de zinc antioxido
- Acabado pintura termica de 600 grados

	SERIE (NOMBRE COMERCIAL)	CÓDIGO	MEDIDAS EXTERIORES	NÚMERO PARRILLAS
	GRETA III - 60 CM	GR3-60	DIMENSIONES (LARGO X FONDO X ALTO) 60 CM X 75 CM X 175 CM DIMENSIÓN DE PARRILLA: 50 CM X 40 CM	1
	GRETA III - 80 CM	GR3-80	DIMENSIONES (LARGO X FONDO X ALTO) 80 CM X 85 CM X 175 CM DIMENSIÓN DE PARRILLA: 70 CM X 50 CM	1

GRETA 3

UNA BARBACOA DOMÉSTICA
CONSTRUÍDA CON CALIDAD INDUSTRIAL



Nota: Imagen de referencia





GRETA 1 “Twin”

CARACTERÍSTICAS FUNDAMENTALES

- Doble eje de elevación con volante central
- Doble parrilla en acero inox elevable y angulable (Extraíble)
- Doble Atemperador en acero inox.
- Recoge grasa frontal
- Estructura en hierro de 4mm
- Protegida por una capa de zinc antioxido
- Acabado pintura termica de 600 grados

NOTA: Base inferior sugerida a una elevación de 60cm

	Serie (nombre comercial)	Código	Medidas Exteriores	NÚMERO PARRILLAS
	GRETA TW - 120 CM	GRTW-120	DIMENSIONES (LARGO X FONDO X ALTO) 120 CM X 85 CM X 100 CM DIMENSIÓN DE PARRILLA IZQUIERDA: 54 CM X 50 CM DIMENSIÓN DE PARRILLA DERECHA: 54 CM X 50 CM	2
	GRETA TW - 140 CM	GRTW-140	DIMENSIONES (LARGO X FONDO X ALTO) 140 CM X 85 CM X 100 CM DIMENSIÓN DE PARRILLA IZQUIERDA: 64 CM X 50 CM DIMENSIÓN DE PARRILLA DERECHA: 64 CM X 50 CM	2

GRETA 1 “Twin”

UNA BARBACOA DOMÉSTICA
CONSTRUÍDA CON CALIDAD INDUSTRIAL



Nota: Imagen de referencia

SOLICITA TU PRESUPUESTO AHORA!

- Tiempo estimado de fabricación: 6 semanas
(Tiempo aproximado en función a la carga de trabajo)
- Para solicitar su presupuesto formal tan amable envíenos:
Nombre persona o empresa, DNI ó CIF, dirección de envío,
código postal, teléfono y correo electrónico.
- Coste de transporte NO incluido en el precio, consultar con su comercial.

